

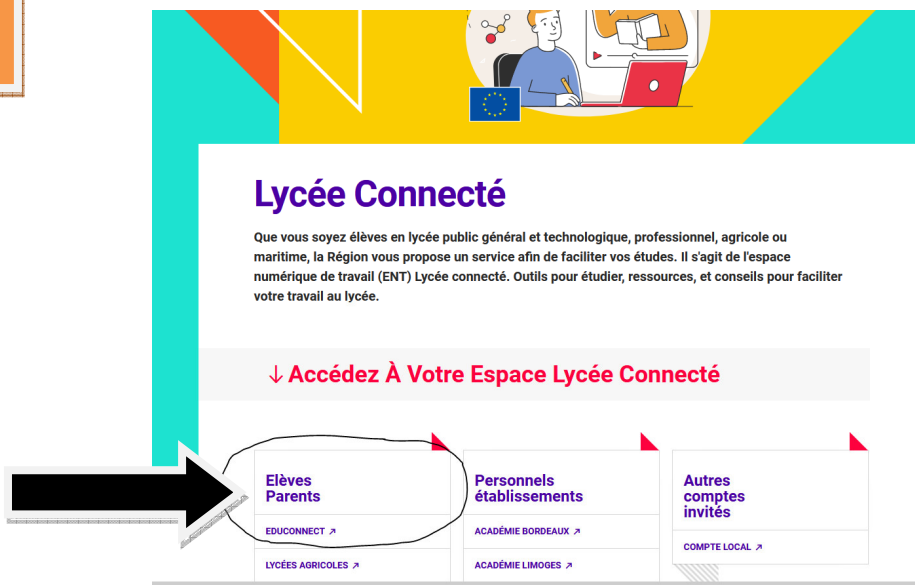
PAS A PAS CONNEXION LYCEE CONNECTE / PRONOTE

1

 <https://jeunes.nouvelle-aquitaine.fr/formation/au-lycee/lycee-connecte-ent>

Taper dans la barre de recherche cette adresse

2



Cliquez ici pour vous identifier

3



Choisir le bon profil

4

Vous pouvez vous identifier via vos codes Educonnect

OU par FranceConnect

Je me connecte avec mon compte ÉduConnect

Identifiant Identifiant oublié ? →

Identifiant au format p.nomXX


Mot de passe Mot de passe oublié ? →

Se connecter

[Je n'ai pas de compte →](#)

ou

Je me connecte avec FranceConnect

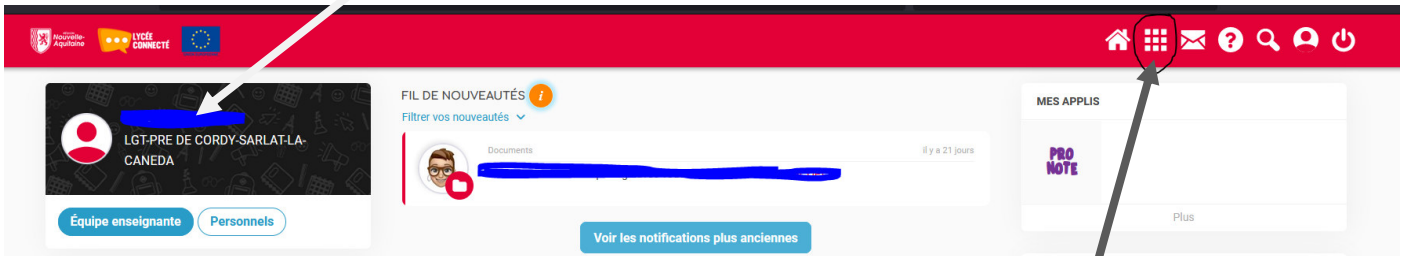
 S'identifier avec FranceConnect

[Qu'est-ce que FranceConnect ? ↗](#)

FranceConnect vous permet d'accéder à de nombreux services de l'État en utilisant un compte dont vous disposez déjà. Utilisez-le pour ÉduConnect !


5

Vous êtes identifié quand votre nom apparait



The screenshot shows the top navigation bar with logos for Académie de la Nouvelle-Aquitaine, LYCÉE CONNECTÉ, and the European Union. On the right, there are icons for home, applications, notifications, help, search, profile, and power. The main content area includes a user profile card for 'LGT-PRE DE CORDY-SARLAT-LA-CANEDA' with buttons for 'Equipe enseignante' and 'Personnels'. A 'FIL DE NOUVEAUTÉS' section shows a document with a red notification icon. A 'MES APPLIS' section shows the 'PRO NOTE' application. A red circle highlights the application grid icon in the top right.

Cliquez ici « mes applis »



**Lycée Général et
Technologique ET Lycée
Professionnel**

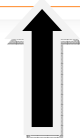
Vous avez la possibilité de mettre le pronote de l'établissement souhaité dans vos applis favorites

Mes applis

Rechercher une application

Sélectionner vos applications favorites

Gérer mes favoris



Une fois connecté à Pronote, vous pouvez générer un QR Code pour l'application mobile.

 LYCEE GENERAL ET TECHNOLOGIQUE PRE DE CORDY
Espace Parents - 